PRODUCENT OSPRZĘTU ELEKTROINSTALACYJNEGO

PRODUCENT OSPRZĘTU ELEKTROINSTALACYJNEGO

STASIŃSKI

STASIŃSKI

PRODUCENT OSPRZĘTU ELEKTROINSTALACYJNEGO

Zakład Tworzyw Sztucznych STASIŃSKI jest firmą działającą na polskim rynku od ponad dwudziestu lat. Od początku istnienia firmy, obrany kierunek to działania w branży przetwórstwa tworzyw sztucznych. W 1989 roku w naszym zakładzie zostaje uruchomiona produkcja rur eleltroinstalacyjnych, w dwa lata później, w roku 1991 zaczynamy produkcję listew elektroinstalacyjnych. Od tej chwili stale pracujemy nad rozszerzeniem naszej oferty. Kładziemy bardzo duży nacisk na wysoką jakość naszych wyrobów. Oryginalne technologie i nowoczesne maszyny, pozwalają na systematyczne zwiększanie produkcji i dostosowywanie jej do oryginalnych potrzeb klienta.

Obecnie firma oferuje: systemy minikanałów elektroinstalacyjnych, kanały elektroinstalacyjne, osprzęt systemowy do kanałów, rury karbowane i rury gładkie, złączki i uchwyty do rur różnych rozmiarów. Wszystkie produkty objęte są badaniami jakościowymi i posiadają oznakowanie znakami „B" i „CE".

Produkowane są z surowców takich jak polichlorek winylu, polipropylen, polietylen o potwierdzonej badaniami jakości. Jesteśmy otwarci na współpracę z kontrachentami na terenie kraju i za granicą. Naszą dewizą jest fachowość i solidność. Klientom proponujemy bezpłatny transport krajowy, atrakcyjne ceny i dogodne terminy płatności. Realizujemy również zlecenia nietypowe.

STASIŃSKI

MINIKANAŁY ELEKTROINSTALACYJNE

Systemy minikanałów elektroinstalacyjnych



System minikanałów elektroinstalacyjnych przeznaczony jest do szybkiego i łatwego prowadzenia małych i średnich instalacji elektrycznych, alarmowych, telekomunikacyjnych i komputerowych.

System minikanałów elektroinstalacyjnych dzieli się na grupy, których wspólnym elementem jest wysokość, co przy zastosowaniu szerokiej gamy dostępnych akcesoriów, umożliwia wygodne i kompleksowe wykonywanie instalacji, przy użyciu produktów tej samej marki.

Wyróżniamy następujące wysokości profili:
10 mm, 14 mm,
15 mm, 17 mm,
18 mm, 25 mm.



Kolor /Colour

1 white
2 light grey - RAL 7035
3 grey - RAL 7016
4 braun - RAL 8016

Pokazano przybliżone kolory listew, odpowiadające kolorystyce wzornika RAL

Electro-installation mini duct system

The electro-installation mini duct system is designed for quick and easy installation of small and medium electric, alarm and computer systems. Mini duct system products are classified according to height as a common element. The following height of profiles are distinguished: 10 mm,14 mm,15 mm, 17 mm,18 mm and 25 mm.
With a wide range of corners and tees available for each group of cable trunkings, whole pallette of colours available on demand, the installation fulfills ideas and expectations both networ

Система электромонтажных миниканалов

Система электромонтажных миниканалов предназначена для быстрой и лёгкой прокладки малых и средних электрических, сигнализационных, телекоммуникационных и компьютерных сетей в новых и ремонтируемых помещениях. Система делится на группы, общим элементом которых является высота. Всё это, при использовании доступных аксессуаров, позволяет удобно и комплексно выполнить прокладку кабельной сети с использованием продуктов такой же марки. Доступны следующие высоты профилей: 10 мм, 14 мм, 15 мм, 17 мм, 18 мм, 25 мм.

System der Elektroinstallationsminikanäle

Das System der Elektroinstallations-minikanäle dient einer schnellen und einfachen Verlegung von kleinen und mittleren Elektro-, Alarm-, Telekommunikations- und Computerinstallationen.
Das System wird in Gruppen geteilt , für die Höhe ein gemeinsames Element ist, was bei der Anwendung von einer breiten Palette an Zubehör eine bequeme und komplexe Ausführung der Installation ermöglicht – bei Anwendung der Produkte von der gleichen Marke.
Man unterscheidet folgende Profilhöhen: 10 mm, 14 mm, 15 mm, 17 mm, 18 mm, 25 mm.

MINIKANAŁY ELEKTROINSTALACYJNE

profile minikanałów elektroinstalacyjnych

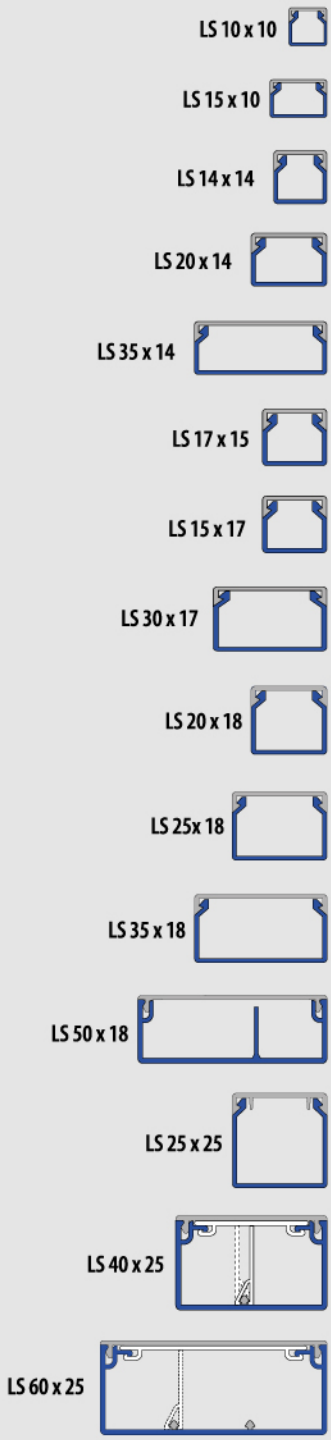

Symbol	Długość Lenght	Kolor Colour	Taśma Tape	Opakowanie Packaging	Nr Katalogowy Cataloque No
LS 10x10	2	white	-	20/10	11010W020
LS 10x10	2	white	+	20/10	11010WT20
LS 15x10	2	white	-	20/10	11510W020
LS 15x10	2	white	+	20/10	11510WT20
LS 14x14	2	white	-	20/10	11414W020
LS 14x14	2	white	+	20/10	11414WT20
LS 14x14	2	braun	-	20/10	11414B020
LS 14x14	2	grey	-	20/10	11414G020
LS 14x14	2,5	white	-	20/10	11414W025
LS 20x14	2	white	-	20/10	12014W020
LS 20x14	2	white	+	20/10	12014WT20
LS 20x14	2	braun	-	20/10	12014B020
LS 20x14	2	grey	-	20/10	12014G020
LS 20x14	2,5	white	-	25/10	12014W025
LS 35x14	2	white	-	20/10	13514W020
LS 35x14	2	white	+	20/10	13514WT20
LS 35x14	2	braun	-	20/10	13514B020
LS 35x14	2	grey	-	20/10	13514G020
LS 35x14	2,5	white	-	25/10	13514W025
LS 17x15	2	white	-	20/10	11715W020
LS 17x15	2	white	+	20/10	11715WT20
LS 15x17	2	white	-	20/10	11517W020
LS 15x17	2	white	+	20/10	11517WT20
LS 30x17	2	white	-	20/10	13017W020
LS 30x17	2	white	+	20/10	13017WT20
LS 20x18	2	white	-	20/10	12018W020
LS 25x18	2	white	-	20/10	12518W020
LS 25x18	2	braun	-	20/10	12518B020
LS 35x18	2	white	-	20/10	13518W020
LS 35x18	2	braun	-	20/10	13518B020
LS 35x18	2,5	white	-	25/10	13518W025
LS 50x18	2	white	-	20/10	13518W020
LS 50x18P	2	white	-	20/10	13518WP20
LS 25x25	2	white	-	20/10	12525W020
LS 40x25	2	white	-	20/10	14025W020
LS 40x25	2	braun	-	20/10	14025B020
LS 60x25	2	white	-	20/10	16025W020

OSPRZĘT DO MINIKANAŁÓW ELEKTROINSTALACYJNYCH

ACCESORIES FOR ELECTRO-INSTALLATION MINI DUCTS

АКСЕССУАРЫ ДЛЯ ЭЛЕКТРОМОНТАЖНЫХ МИНИКАНАЛОВ

ZUBEHÖR

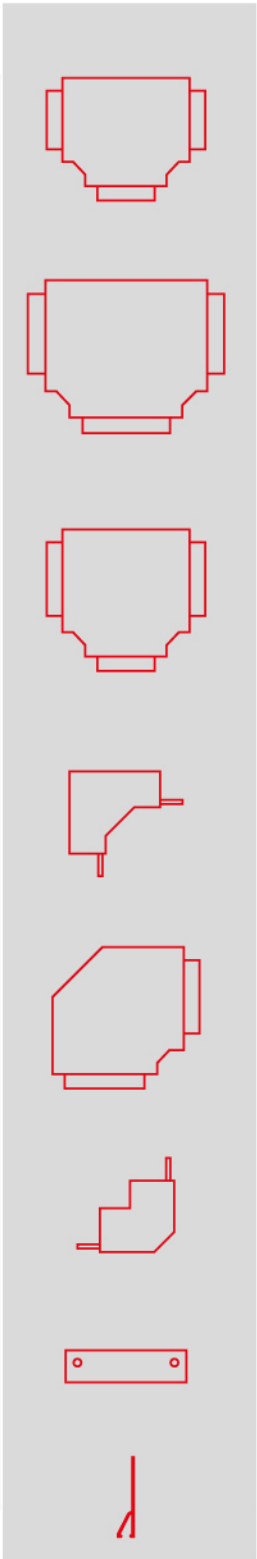

Symbol	Nr Katalogowy Cataloque No
LO 14x14	21414WLO
LOR 14x20	21414WLOR
LK 14x14	21414WLK
NW 14x14	21414WNW
NZ 14x14	21414WNZ
SK 14X14	21414WSK
LO 20x14	22014WLO
LK 20x14	22014WLK
NW 20x14	22014WNW
NZ 20x14	22014WNZ
SK 20X14	22014WSK
LO 35X14	23514WLO
LOR 35X14	23514WLOR
LOR 35X20	23520WLOR
LK 35X14	23514WLK
NW 35X14	23514WNW
NZ 35X14	23514WNZ
SK 35X14	23514WSK
LK 20X18	22018WLK
NW 20X18	22018NW
NZ 20X18	22018NZ
SK 20X18	22018SK
LK 25X18	22518WLK
NW 25X18	22518WNW
NZ 25X18	22518WNZ
SK 25X18	22518WSK
LK 35X18	23518WLK
NW 35X18	23518WNW
NZ 35X18	23518WNZ
SK 35X18	23518WSK
LK 50X18	25018WLK
NW 50X18	25018WNW
NZ 50X18	25018WNZ
SK 50X18	25018WSK
LK 40X25	24025WLK
NW 40X25	24025WNW
NZ 40X25	24025WNZ
P-25	225W20

SYSTEMY KANAŁÓW KABLOWYCH

Systemy kanałów kablowych

System kanałów kablowych służy do prowadzenia głównych tras kablowych. Duże przekroje użyteczne umożliwiają układanie przewodów o większych średnicach. Wśród tych kanałów wyróżniamy następujące wysokości: 40 mm, 60 mm. Oryginalna konstrukcja kanałów umożliwia zamontowanie wewnątrz przegród o adekwatnych wysokościach. Przegrody dzielą kanały na trzy lub cztery części, co umożliwia prowadzenie w jednym profilu instalacji elektrycznej równolegle z siecią teleinformatyczną i logiczną. Uzupełnieniem systemu jest osprzęt łącznikowy gwarantujący estetyczne wykonanie instalacji. System ten współpracuje z osprzętem natynkowym oferowanym na rynku krajowym.



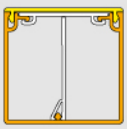

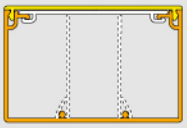

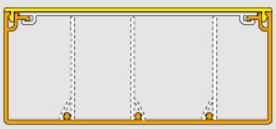

Symbol	Długość Lenght	Kolor Colour	Taśma Tape	Opakowanie Packaging	Nr Katalogowy Cataloque No
LS 40x40	2	white	-	20/10	14040W020
LS 40x40	2	grey	-	20/10	14040G020
LS 60x40	2	white	-	16/8	16040W016
LS 60x40	2	black	-	16/8	16040BL16
LS 90x40	2	white	-	16/8	19040W016
LS 90x40	2	black	-	16/8	19040BL16
LS 120x40	2	white	-	16/8	112040W16

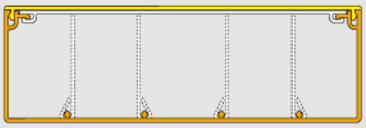

Cable ducts system

Trunkings original construction enables mounting of adequate height dividers inside. A sub-division into two to five compartments is possible, depending on the size of section. Suitable sizes offer an attractive solution for each individual application and enable to install electric, telecommunications, logical network in easy way. For each type of trunking, there are inner corners, outer corners, flat corners, end pieces and, if necessary, cover sections for the various fittings available on the market.

Система кабельных каналов

Система кабельных каналов предназначена для проведения главных кабельных трасс. Большие полезные сечения позволяют вести прокладку проводов с большими диаметрами. Среди таких каналов доступны следующие высоты: 40 мм, 60 мм. Оригинальная конструкция каналов позволяет устанавливать внутренние разделительные перегородки соответствующей высотам. Перегородки делят каналы на три или четыре части, что позволяет с помощью одного профиля провести электрическую линию параллельно с телеинформационной и логической сетью. Систему дополняют аксессуары для выполнения соединений, гарантирующие эстетичискую прокладку кабельной линии. Система каналов совместима с настенным крепежом, предлагаемым на польском рынке.

Systeme der Kabelkanäle

System der Kabelkanäle dient der Verlegung von Hauptkabelwegen. Große Nutzquerschnitte ermöglichen das Verlegen von Kabeln mit größeren Durchschnitten. Unter diesen Kanälen unterscheiden wir folgende Höhen: 40 mm , 60 mm.
Eine originelle Konstruktion der Kanäle ermöglicht in ihrem Inneren die Montage von Trennwänden mit entsprechenden Höhen. Die Trennwände teilen die Kanäle in drei bzw. vier Teile, wodurch die Möglichkeit besteht in einem Profil eine elektrische Installation parallel mit dem teleinformatischen und logischen Netz zu führen. Um eine ästhetische Verlegung der Installation zu gewährleisten wird ergänzend zu diesem System das Adapterzubehör verwendet. Für dieses System kann man das übliche, auf dem heimischen Markt verfügbare Auf-Putz-Zubehör verwenden.

KANAŁY KABLOWE

Kanały kablowe

Kanały kablowe mają możliwość zabudowy osprzętu elektrycznego i telekomunikacyjnego. Cechują się elastycznością w zakresie prowadzenia i zmian dokonywanych w instalacjach teleinformatycznych i elektrycznych.

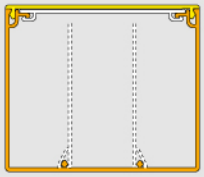

Symbol	Długość Lenght	Kolor Colour	Taśma Tape	Opakowanie Packaging	Nr Katalogowy Cataloque No
LS 60x60	2	white	-	16/8	16060W016
LS 60x60	2	grey	-	16/8	16060G016
LS 90x60	2	white	-	16/8	19060W016
LS 130x60	2	white	-	12/6	113060W12

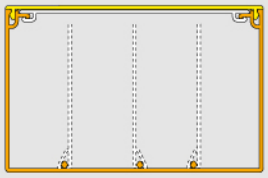

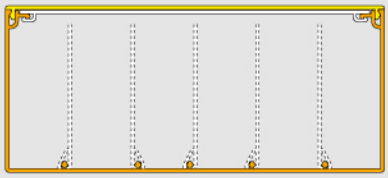

Cable ducts system

Cable ducts have a possibility of mounting the electric and telecommunication accessories. Suitable accesories offer an attractive solutions for each individual application and make it easy to change the already existing installations.

Система кабельных каналов

Кабельные каналы позволяют монтировать электротехническое и телекоммуникационное оборудование.
Характерной чертой является удобство при объёмных проводках и замене существующих телеинформационных и электротехнических сетей.

Kabelkanäle

Kabelkanäle ermöglichen das Bebauen des elektrischen und Fernmeldezubehörs , sind gekennzeichnet durch Flexibilität beim Verlegen und bei Änderungen, die in den teleinformatischen und elektrischen Installationen realisiert werden .

OSPRZĘT DO KANAŁÓW KABLOWYCH

ACCESORIES FOR CABLE DUCTS

АКСЕССУАРЫ ДЛЯ ЭЛЕКТРОМОНТАЖНЫХ

ZUBEHÖR FÜR KABELKANÄLE



Symbol	Nr Katalogowy Cataloque No
LK 40X40	24040WLK
NW 40X40	24040WNW
NZ 40X40	24040WNZ
SK 40X40	24040WSK
LK 60X40	26040WLK
NW 60X40	26040WNW
NZ 60X40	26040WNW
SK 60X40	26040WSK
LK 90X40	29040WLK
NW 90X40	29040WNW
NZ 90X40	29040WNZ
LK 90X60	29060WLK
NW 90X60	29060WNW
NZ 90X60	29060WNZ
SK 90X60	29060WSK
LK 130X60	213060WLK
NW 130X60	213060WNW
NZ 130X60	213060WNZ
SK 130X60	213060WSK
P-40	240W16
P-60	260W16
Rozpórka-40	240WR
Rozpórka-60	260WR
Rozpórka-90	290WR

SYSTEM AKCESORIÓW MOSAIC 45

support 2M umożliwiający
w listwie 90x40, 90x60
zamontować gniazdka
(1 prądowe lub 2 keystony)

support 4M umożliwiający
w listwie 90x40, 90x60
zamontować gniazdka
(2 prądowe lub 1 prądowe
2 keystony lub 4 keystony

ramka maskująca 2M
do supportu 2M

ramka maskująca 4M
do supportu 4M

gniazdko czerwone
z blokadą 2P pojedyncze

gniazdko czerwone
z blokadą 2x2P podwójne

zwalniacz blokady

gniazdko białe
2x2P podwójne

gniazdko białe
2P pojedyncze

gniazdko RTV SAT

gniazdko RTV końcowe

gniazdko RTV SAT z dod.
wejściem SAT

zaślepka 22,5x45



zaślepka 45x45

adapter prosty 22,5x45mm
z przesłoną dla modułu keystone

komplet
(puszka+suport+ramka) 2M

komplet
(puszka+suport+ramka) 4M



gniazdo modularne RJ11, kat. 3

gniazdo modularne RJ45,
kat. 5e UTP, narzędziowe

gniazdo modularne RJ45,
kat. 6 UTP, narzędziowe

STYSTEM OKABLOWANIA STRUKTURALNEGO



gniazdo modularne RJ45, kat. 6a STP,
beznarzędziowe, metalowe

gniazdo modularne RJ45, kat. 6 STP,
beznarzędziowe, metalowe.



gniazdo modularne RJ45, kat. 5e STP,
beznarzędziowe, metalowe

wtyk RJ45 kat. 6 FTP

wtyk RJ45 kat. 5e FTP

wtyk RJ45 kat. 6 UTP

wtyk RJ45 kat. 5e UTP



wtyk RJ45 kat. 3 UTP

osłonka wtyku RJ45 wewnętrzna

osłonka wtyku RJ45 zewnętrzna

kabel UFTP kat. 6a LSOH
4x2(23AWG),500Mhz, 10Gb/s, 305 i 500m

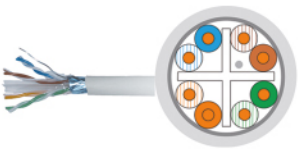

kabel F/UTP kat 6 LSOH
4x2(23AWG),450Mhz, 1Gb/s, 305 i 500m



kabel F/UTP kat 5e LSOH
4x2(23AWG),125Mhz, 1Gb/s, 305 i 500m



kabel U/UTP kat 6a LSOH,
4x2(23AWG),550Mhz, 10Gb/s, 305 i 500m

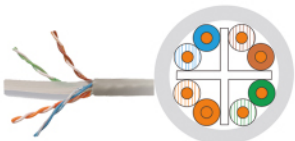

kabel U/UTP kat 6 LSOH,
4x2(24AWG),450Mhz, 1Gb/s, 305 i 500m

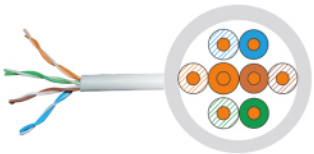

kabel U/UTP kat 5e LSOH,
4x2(24AWG),125Mhz, 1Gb/s,100, 305 i 500m

STYSTEM OKABLOWANIA STRUKTURALNEGO

kabel krosowy
kat.6a S/FTP, Rj45-RJ45, LSOH 0,5 do 10m

kabel krosowy
kat.6 F/UTP, Rj45-RJ45,LSOH 0,5 do 10m

kabel krosowy
kat.5e F/UTP, Rj45-RJ45,LSOH 0,5 do 10m

kabel krosowy
kat.6a U/UTP, Rj45-RJ45,LSOH 0,5 do 10m

kabel krosowy
kat.6 U/UTP, Rj45-RJ45,LSOH 0,5 do 10m



kabel krosowy
kat.5e U/UTP, Rj45-RJ45,
LSOH 0,5 do 10m

panel krosowy kat 6 STP, ekranowany 24 porty, 19" , 1U
panel krosowy kat 6 STP 0,5U ekranowany 24 porty, 19" , 0,5U
panel krosowy kat 5e STP, ekranowany 24 porty, 19" , 1U
panel krosowy kat 5e STP 0,5U, ekranowany 24 porty, 19" , 0,5U
panel krosowy kat 6 UTP, nieekranowany 24 porty, 19" , 0,5U
panel krosowy kat 6 UTP, nieekranowany 48 porty, 19" , 1U
panel krosowy kat 6 UTP, nieekranowany 24 porty, 19" , 1U
panel krosowy kat 5e UTP nieekranowany 48 porty, 19" , 1U
panel krosowy kat 5e UTP, nieekranowany 24 porty, 19" , 0,5U
panel krosowy kat 5e UTP, nieekranowany 24 porty, 19" , 1U
panel krosowy kat 5e UTP, nieekranowany 48 porty, 19" , 2U

listwa zasilająca 19'' z wyłącznikiem, 7xNFC61-314 wtyk DIN 49441
listwa zasilająca 19'' z wyłącznikiem, 8xNFC61-314 wtyk DIN 49441
listwa zasilająca 19'' z wyłącznikiem, 9xNFC61-314 wtyk DIN 49441

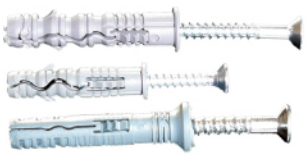

kołki rozporowe

STYSTEM OKABLOWANIA STRUKTURALNEGO

panel wentylacyjny 19'' 1U, 2 wentylatory, termostat

panel wentylacyjny 19'' 1U, 4 wentylatory, termostat

organizator kabli z plastikowymi uszami, 1U, 19''

organizator kabli z pokrywą maskującą, 1U,19''

półka stała 19'', 1U, głęb. 350mm-750mm

zaślepka 19'', 1U,2U,3U



szafy wisząco - stojące 19'' wys. 6U - 45U

RURY
ELEKTROINSTALACYJNE KARBOWANE

Rury karbowane

Rury karbowane służą do mechanicznego zabezpieczania przewodów elektrycznych układanych w instalacjach. Standardowe kolory to kolor biały, a także czerwony, niebieski, żółty i czarny.

Symbol	zew. outs.	wew. ins.	Kolor Colour	Opakowanie Packaging	Nr Katalogowy Cataloque No
RKBF 16/12	16	12	white	50	31612WF
RKBF 16/12	16	12	red	50	31612RF
RKBF 16/12	16	12	blue	50	31612BF
RKBF 16/12	16	12	black	50	31612BLF
RKBF 16/12	16	12	yellow	50	31612YF
RKBG 16/12	16	12	grey	50	31612GG
RKBF 20/16	20	16	white	50	32016WF
RKBF 20/16	20	16	red	50	32016RF
RKBF 20/16	20	16	blue	50	32016BF
RKBF 20/16	20	16	black	50	32016BLF
RKBF 20/16	20	16	yellow	50	32016YF
RKBG 20/16	20	16	grey	50	32016GG
RKBF 25/21	25	21	white	50	32521WF
RKBF 25/21	25	21	red	50	32521RF
RKBF 25/21	25	21	blue	50	32521BF
RKBF 25/21	25	21	black	50	32521BLF
RKBF 25/21	25	25	yellow	50	32521YF
RKBG 25/21	25	21	grey	50	32521GG



Corrugated pipes

The corrugated pipes are used for mechanical protection of electric cables installed in systems. Standard colour is white. The other available are: red, blue, yellow and black.

Гофрированные трубки

Гофрированные трубки предназначены для предохранения электрических проводов от механических повреждений в прокладываемых линиях. Стандартный цвет это белый, а также красный, голубой, жёлтый и чёрный.

Wellrohre

Wellrohre dienen dem mechanischem Schutz der elektrischen Kabeln, die in den Installationen verlegt werden. Standardfarben sind weiß, rot, blau, gelb und schwarz.

RURY
ELEKTROINSTALACYJNE GŁADKIE

Rury gładkie

Rury elektroinstalacyjne przeznaczone są do układania i mechanicznego zabezpieczania przewodów elektrycznych w instalacjach. Standardowa długość rury to 3 metry, a kolor - biały.

Electro-installation tubes

The electro-installation tubes are designed for installation and mechanical protection of electric cables in systems. The tube standard length is 3 meters and colour white.

Электромонтажные трубки

Электромонтажные трубки предназначены для прокладки и предохранения электрических проводов от механических повреждений в кабельных линиях. Стандартная длина трубки 3 метра, цвет белый.

Glatte Rohre

Die Elektroinstallationsrohre sind vorgesehen zum Verlegen und zum mechanischen Schutz von elektrischen Leitungen in den Installationen. Die Standardlänge eines Rohres beträgt 3 Meter, die Standardfarbe – weiß .

Symbol	Długość Lenght	Kolor Colour	Opakowanie Packaging	Nr Katalogowy Cataloque No
RL 13	2,5	white	25	413W25
RL 13	3	white	25	413W30
RL 13	3	grey	25	413G30
RL 16	2,5	white	25	416W25
RL 16	3	white	25	416W30
RL 16	3	grey	25	416G30
RL 16	3	light grey	20	416LG20
RL 18	2,5	white	25	418W25
RL 18	3	white	25	418W30
RL 18	3	grey	25	418G30
RL 18	3	light grey	20	418LG30
RL 20	2,5	white	25	420W25
RL 20	3	white	25	420W30
RL 20	3	grey	25	420G30
RL 20	3	light grey	20	420LG30
RL 22	2,5	white	25	422W25
RL 22	3	white	25	422W30
RL 22	3	grey	25	422G30
RL 25	2,5	white	25	425W25
RL 25	3	white	25	425W30
RL 25	3	grey	25	425G30
RL 25	3	light grey	20	425LG30
RL 28	2,5	white	25	428W25
RL 28	3	white	25	428W30
RL 28	3	grey	25	428G30
RL 32	2,5	white	15	432W25
RL 32	3	white	15	432W30
RL 32	3	white	15	432G30
RL 32	3	light grey	15	432LG30
RL 37	2,5	white	15	437W25
RL 37	3	white	15	437W30
RL 37	3	grey	15	437G30
RL 40	2,5	white	10	440W25
RL 40	3	white	10	440W30
RL 40	3	grey	10	440G30
RL 40	3	light grey	10	440LG30
RL 47	2,5	white	10	447W25
RL 47	3	white	10	447W30
RL 47	3	grey	10	447G30
RL 50	2,5	white	10	450W25
RL 50	3	white	10	450W30
RL 50	3	grey	10	450G30
RL 50	3	light grey	10	450LG30
RL 63	2,5	white	7	463W25
RL 63	3	white	7	463W30

UCHWYTY I ZŁĄCZKI ELEKTROINSTALACYJNE

Uchwyty i złączki

Do mocowania rur służą dwa rodzaje uchwytów, uchwyty zwykłe i uchwyty zamykane, uniemożliwiające wysuwanie się rur z mocowania. Do łączenia rur służą złączki karbowane, umożliwiające łączenie rur pod dowolnym kątem.

Symbol	Kolor Colour	Opak. Pack.	Nr Katalogowy Cataloque No
U-13	white	100	513UW100
U-13	grey	100	513UG100
U-16	white	100	516UW100
UZE-16	white	100	516UZW100
UZE-16	grey	100	516UZG100
UZE-16	light grey	100	516UZLG100
U-18	white	100	518UW100
UZE-18	white	100	518UZW100
UZE-18	grey	100	518UZG100
UZE-18	light grey	100	518UZLG100
U-20	white	100	520UW100
UZE-20	white	100	520UZW100
UZE-20	grey	100	520UZG100
UZE-20	light grey	100	520UZLG100
U-22	white	100	522UW100
UZE-22	white	100	522UZW100
UZE-22	grey	100	522UZG100
UZE-25	white	100	525UW100
UZE-25	grey	100	525UZW100
UZE-25	light grey	100	525UZG100
U-28	white	100	528UW100
UZE-28	white	100	528UZW100
UZE-28	grey	100	528UZG100
UZE-32	white	50	532UZW50
UZE-32	grey	50	532UZG50
UZE-32	light grey	50	532UZLG50
UZE-37	white	50	537UZW50
UZE-37	grey	50	537UZG50
UZE-40	white	50	540UZW50
UZE-40	grey	50	540UZG50
UZE-40	light grey	50	540ULG50
UZE-47	white	50	547UZW50
UZE-47	grey	50	547UZG50
UZE-50	white	25	12525W020
UZE-50	grey	25	14025W020
UZE-50	light grey	25	14025B020
UZE-63	white	25	563UZW25
UZE-63	grey	25	563UZG25

Symbol	Kolor Colour	Opak. Pack.	Nr Katalogowy Cataloque No
ZCL 13	white	100	513ZCLW100
ZCL 13	grey	100	513ZCLG100
ZCL 16	white	400	516ZCLW400
ZCL 16	grey	400	516ZCLG400
ZCL 16	light grey	400	516ZCLLG400
ZCL 18	white	300	518ZCLW300
ZCL 18	grey	300	518ZCLG300
ZCL 18	light grey	300	518ZCL18LG300
ZCL 20	white	250	520ZCLW250
ZCL 20	grey	250	520ZCLG250
ZCL 20	light grey	250	520ZCLLG250
ZCL 22	white	200	522ZCLW200
ZCL 22	grey	200	522ZCLG200
ZCL 25	white	150	525ZCLW150
ZCL 25	grey	150	525ZCLG150
ZCL 25	light grey	150	525ZCLLG150
ZCL 28	white	125	528ZCLW125
ZCL 28	grey	125	528ZCLG125
ZCL 32	white	100	532ZCLW100
ZCL 32	grey	100	532ZCLG100
ZCL 32	light grey	100	532ZCLLG100
ZCL 37	white	75	537ZCLW75
ZCL 37	grey	75	537ZCLG75
ZCL 40	white	80	540ZCLW80
ZCL 40	grey	80	540ZCLG80
ZCL 40	light grey	80	540ZCLLG80
ZCL 47	white	50	547ZCLW50
ZCL 47	grey	50	547ZCLG50
ZCL 50	white	40	550ZCLW40
ZCL 50	grey	40	550ZCLG40
ZCL 50	light grey	40	550ZCLLG40
ZCL 63	white	20	563ZCLW20
ZCL 63	grey	20	563ZCLG20



Holders and connectors

For mounting of tubes we use two types of holders, common holders and closed holders that make tubes moving out of the mounting impossible. For tubes connection there are corrugated connectors that make it possible to connect tubes at any angle.

Зажимы и соединители

Для крепления трубок используется два типа зажимов обычные и закрытые, не допускающие выхода трубки из крепежа. Для соединения трубок предназначены гофрирование соединители, позволяющие соединять трубы под любым углом.

Halterungen und adapter

Für die Befestigung der Rohre dienen zwei Arten von Halterungen : einfache und schließbare Griffe, die verhindern dass Rohre aus der Halterung rausgehen. Für die Verbindung der Rohre dienen Welladapter mit der Funktion, Rohre in einem beliebigen Winkel zu verbinden.

MONTAŻ

warunki bezpiecznego montażu i użytkowania listew elektroinstalacyjnech

Montaż

- Wykonać w podłożu otwory
- przymocować podstawę kanału za pomocą kołków rozporowych
- jeżeli wymaga tego instalacja, należy zastosować przegrody elektroinstalacyjne w odpowiednio dobranym rozmiarze
- ułożyć przewody, w razie potrzeby zastosować klamry rozpierające, zatrzasnąć równomiernie pokrywę kanału

Zalecenia bezpiecznego użytkowania:

- należy upewnić się czy listwa, w sposób pewny, przylega do ściany
- zaleca się mocowanie listwy przy wykorzystaniu fabrycznych otworów
- pokrywa powinna przylegać do podstawy nie przesuwając się
- listwy nie powinny być montowane w warunkach narażenia na spływającą wodę
- temperatura pomieszczeń, w których montowane są listwy, powinna mieścić się w przedziale od -5°C do +50°C
- w razie potrzeby odjęcia pokrywy, zaleca się użycie narzędzia do podważenia

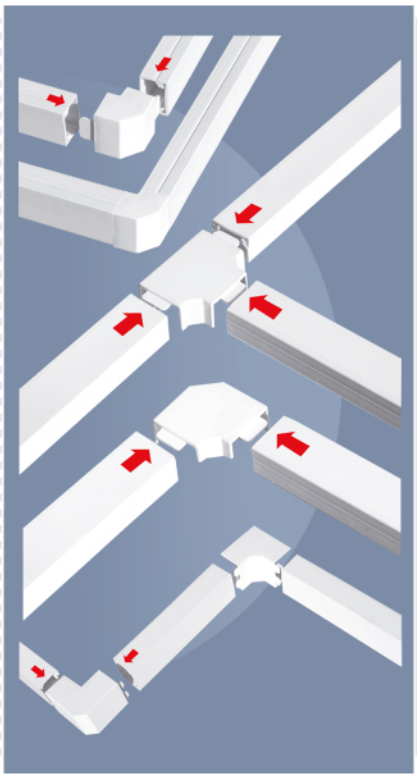

Installation

- Make holes in the base
- mount the duct base with expansion pins
- use electro-installation partitions of suitably selected size, if the installation requires
- install cables, use expanding clamps if required, and snap the duct cover evenly

Recommendation regarding safe use:

- make sure that the stripadheres to the wall firmly
- is recommended to install the strip using the factory made holes
- the cover should adhere to the base without move
- do not install strips under conditions of exposure to flowing down water
- the rooms temperature in which strips are installed should be from -5°C to +50°C
- use a lever up tool to take off the cover, if required.

Монтаж

- Сделать отверстия в основании
- прикрепить основание канала с помощью распорных штифтов
- если этого требует линия, следует использовать электромонтажные перегородки, подобрав соответствующий размер,
- расположить кабели, если появится такая необходимость использовать скобы фиксаторы для кабеля (распорки), захлопнуть равномерно крышку канала.

Указания по безопасному применению:

- необходимо убедиться, что короб надёжно прилегает к стене
- рекомендуется крепление короба с использованием фабричных отверстий
- крышка должна прилегать к основанию и не перемещаться
- короба не должны монтироваться в местах, где существует опасность воздействия стекающей воды
- температура воздуха в помещениях, в которых монтируются короба, должна находиться в пределах от -5°C до +50°C
- в случае необходимости съёма крышки рекомендуется использование инструмента для её поднятия

Montage

- In dem Untergrund Löcher machen,
- mit Hilfe von Dübeln Kanaluntersatz befestigen,
- falls notwendig die Installationstrennwände von entsprechender Größe verwenden,
- die Leitungen verlegen , falls notwendig Distanzschnallen verwenden , gleichmäßig den Deckel des Kanals zuschlagen.

Anweisungen zur sicheren Nutzung

- stellen Sie sicher ,dass die Leiste fest an der Wand befestigt ist,
- es wird empfohlen die Befestigung der Leiste mit Verwendung von Fabriklöcher Durchzuführen,
- der Deckel soll an den Untergrund anliegen, ohne zu rutschen,
- die Leisten dürfen nicht montiert werden bei Gefahr des fließenden Wassers
- die Raumtemperatur bei der Montage der Leisten sollte innerhalb des Bereiches -5°C bis +50°C liegen,
- falls notwendig den Deckel mit einem Abhebewerkzeug öffnen

Stasiński
Agnieszka Stasińska
42-202 Częstochowa, ul. Żyzna 11A

tel.+48 34 361 67 21
tel./fax +48 34 361 94 58
mob.+48 602 382 056

www.stasinski.com.pl
e-mail:info@stasinski.com.pl